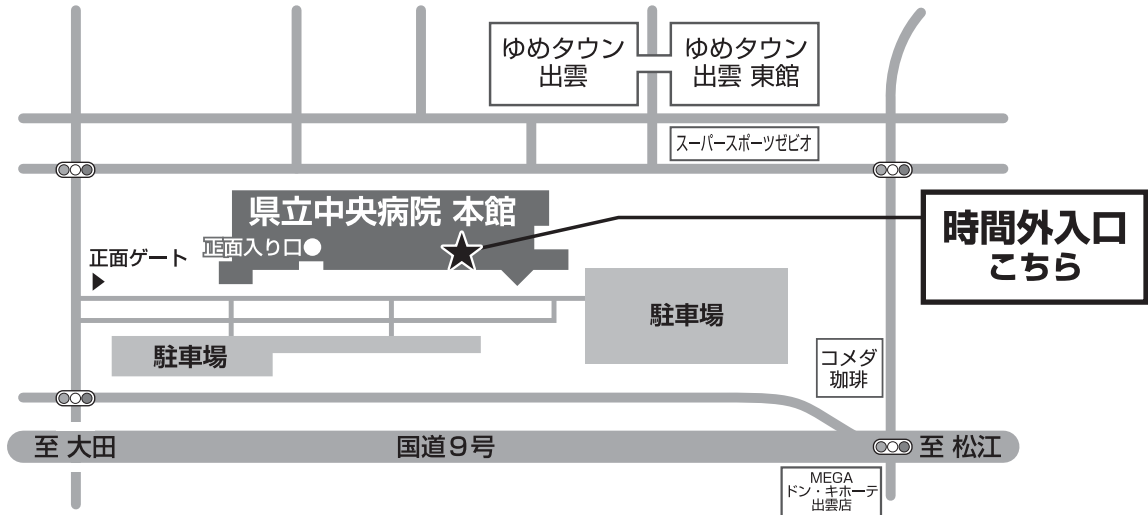
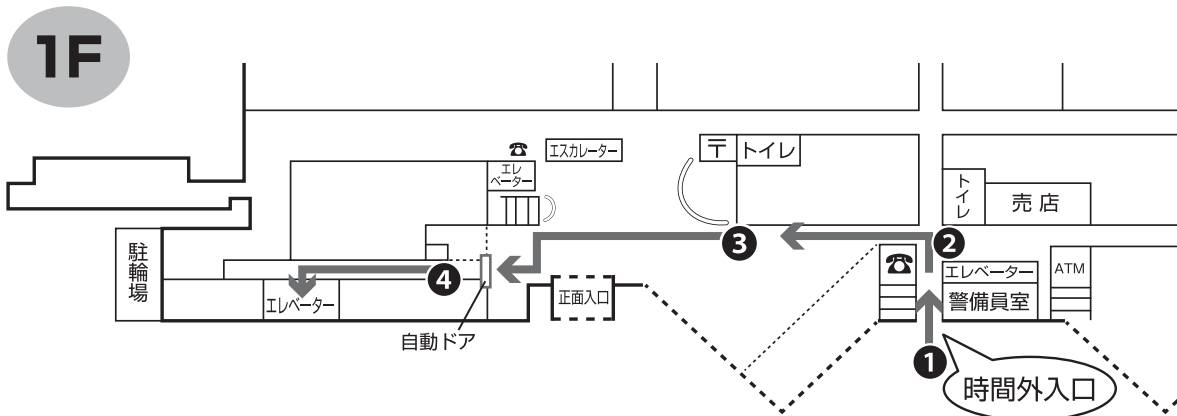


●会場MAP (県立中央病院)

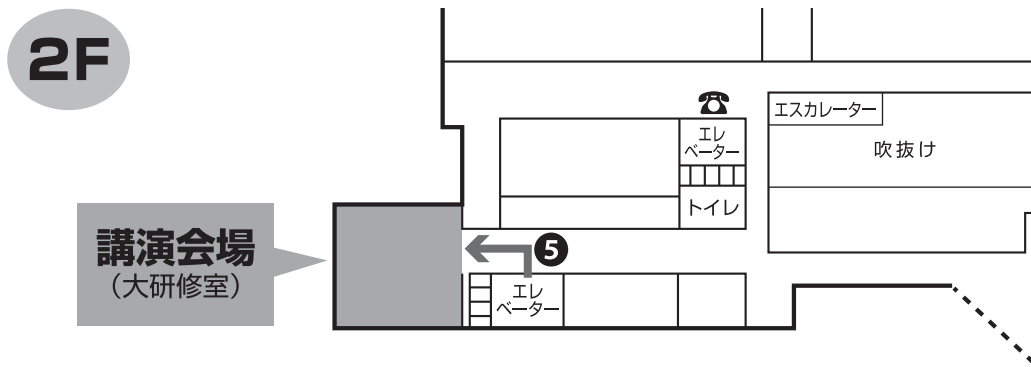
※正面入り口は閉まっておりますので、時間外入口よりお入りください。



●院内案内図 (講演会場)



- ① 時間外入口よりお入りください。(※正面入口は閉まっております)
- ② 公衆電話のある角を左へ曲がってください。
- ③ 正面入口前を過ぎ、左前方の「やよろず相談プラザ」の自動ドアをお入りください。
- ④ 左前方奥のエレベーターで2階へお上がりください。



- ⑤ エレベーターを降りて左方向に講演会場がございます。